

MENSE BIO

più gusto meno spreco

OPUSCOLO
PER ALUNNI



Cos'è la fattoria didattica?

L'agricoltore, che vi farà visita in classe, racconterà curiosità e aneddoti per introdurvi nel suo mondo, nel suo luogo di lavoro e di vita.

Conoscerai già da subito

- in quale località e in quale contesto si trova l'azienda agricola
- quali sono i prodotti che si coltivano
- se ci sono animali allevati per la produzione di carne, latte, uova, lana, ecc.
- se il cibo prodotto è biologico
- chi vive e chi lavora nella fattoria
- quali lavori vengono svolti quotidianamente

Ora sei in grado di riflettere su qual è la caratteristica della fattoria didattica che andrai a visitare con la classe.

Qual è il suo punto di forza?

Che cosa la distingue dalle altre?


Puoi individuare un oggetto che la rappresenta?

Ora puoi ideare il timbro della fattoria didattica che andrai a visitare, seguimi!


1. Scrivi che cosa vuoi che sia rappresentato sul timbro della fattoria didattica

2. Scrivi perché l'hai scelto

3. Incomincia ad ideare graficamente l'oggetto scelto



4. Per arrivare al disegno finale



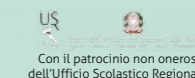
5. A questo punto realizza il timbro del disegno finale. Intaglia una vecchia gomma da cancellare oppure una patata che andrebbe scartata o un tappo di sughero già utilizzato. In alternativa crea la forma con un cordino e incollala su un tappo di plastica.

**Provalo qui sotto.
Vediamo come è venuto!!**



Questo progetto che hai realizzato portalo con te e donalo all'agricoltore della fattoria didattica in occasione della visita!

Sarà onorato di ricevere il tuo contributo. L'agricoltore potrà adottare la tua idea e utilizzarla per comunicare il VALORE della sua azienda.



Progetto finanziato nell'ambito di Fondo "Mense bio"
Decreto Mipaaf 18 dicembre 2017 n. 14771